

ممنون از اعتماد شما به برند مینیفر جهت خرید محصول "چراغ دیواری مدل اکسیژن"، جهت استفاده بهینه از محصول لطفا با دقت این صفحه مطالعه گردد.

۱- با توجه به ایام شیوع ویروس کرونا و توصیه به ضد عفونی اشیا، اکیدا توصیه میگردد این محصول با الکل و مواد شوینده ضد عفونی

نگردد، چرا که امکان آسیب رساندن به رنگ وجود دارد.

۲- تا حد امکان از فشار دادن روی قسمت LED پرهیز گردد و ضربه به حلقه وارد نشود چرا که امکان تغییر انحنای شکل آن وجود دارد.

۳- جهت نصب ابتدا نگهدارنده طبق تصویر به دیوار متصل گردد و سپس چراغ روی آن نصب شود.

۴- سیم خروج را از طریق ترمینال به برق شهری متصل نمایید.

۵- از کشیده شدن اجسام تیز روی بدنه خودداری گردد.

۶- از کشیده شدن سیم ها خودداری گردد.

مشخصات فنی:


برق ورودی: ۲۲۰ ولت

اجزا و نحوه نصب:

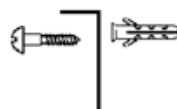
۱- در شکل شماره ۱ شماتیک نگهدارنده مشخص شده است.

۲- در شکل ۲ قطعه ای که به همراه مجموعه ارائه شده را با پیچ و رول پلاک به دیوار محکم کنید.

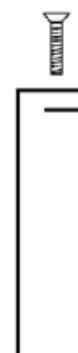
۳- در شکل ۳ صفحه نگهدارنده روی قطعه نصب شده به دیوار قرار گرفته و از روی آن پیچ وارد می شود.



1



2



3